




Viktig information

MICROBLANDING

Vänligen läs igenom och följ
instruktionerna strikt !



MB
Beauties Station

THE BEAUTY YOU CHOOSE



♥ vad bör man förbereda innan man skaffa 3D+6D ögonbrynstatuering.


Förbereda din hud innan genom att rengöra din hud, undvika solljus och undvika ansiktsskrubb eller ansiktspeeling. Eftersom det kan leda till att din hud bli tunn, svag och lätt skadad.

♥ Symtom efter behandlingen

När bedövning släpper kan man känna lite svida och det kan vara lite torrt runt tatuerings område. Det kan även bli svullen och röd i ca. 1-2 timmar. Hur lång tid det tar beror på vad man har för typ av hud. Efter man nyligen har tatuerat kan det vara så att tatueringsfärg inte stämmer med den färgen man har valt. Första 2-3 dagar kan färgen vara stark och ögonbryn kan vara tjockare än man trodde. När flagnande hud faller kommer pigmenten blekna 50% och dina ögonbryn kommer också bli smalare.

♥ Hur man sköter om sin nya tatuering ?

Rengöra ansikte med rengöringsolja. Undviker att bada, sitta i bastu, träna för att det inte ska leda till svettningar vid tatueringens område. Man får inte skrapa, peta och klia när den flagnande hud håller på trilla för att detta kan leda till ojäm färg på ögonbryn och såret kan bli infekterat. Försöker undvika vatten på de tre första dagar efter behandlingen. Man får täcka ögonbryn med Vaselin för att skyddar sina ögonbryn från vatten. Det är viktigt att man inte ska använda tvål eller rengöringskum vid behandlingsområde. Röra försiktig vid ögonbryns område när du rengöra ditt ansikte. Efter man har rengjort sitt ansikte måste det torkas försiktig tills ögonbrynet blir torra. Det är däremot bättre att man undvika vatten på de tre första dagar. De kan bli svullna, röda och torra så vi rekommendera att du ska applicera Vaselin då och då. Vaselin kan skydda mot vatten, irritation i huden och återfukta. Vaselin gör att färgen håller länge men man kan också använda kräm eller gel för ögonbrynstatuering.




♥ Får man sminka sig efter behandling ?

Man får använda smink som vanlig men undvika område runt ögonbrynet. Måla inte ögonbryn! Man måste vänta upp till 20 dagar eller tills flagande hud lossnar klar innan man får måla sina ögonbryn igen. Eftersom det finns fortfarande sår som inte läker, finns det risk att såret bli infekterat.



MB
Beauties Station

THE BEAUTY YOU CHOOSE



♥ VAD BÖR MAN INTE ÄTA EFTER BEHANDLING

Undviker maten som innehåller till exempel peppar, chili, ingefära, galangal. Det är inte heller tillåtet att äta skaldjur, inlagda grönsaker och frukter. Avstår från alkohol i minst 1 vecka eller tills ögonbryn är i bra form eller flagnande hud trilla klar. Dessa maten gör att man tappa färg på sina ögonbryn och färgen kommer inte heller hålla länge. Detta måste följa strikt och därför är det viktig att man inte skyller på personalen om man tappa färg på ögonbrynet !



♥ Undviker träning ett tag

För er som tycker om att träna men har nyligen gjort ögonbrynstatuering vi rekommenderar att du inte ska göra det under den första veckan efter behandlingen. Ingen fysiskt aktivitet som orsakar svettningar till exempel jogging och yoga. Du får inte heller sitta i bastu och vara ute i solen. Eftersom om din svett rinner till tatueringens område kommer leda till irriterad hud och kan även vara samlings av bakterier.